

5N1K SORULARINI CEVAPLAMA

"Ne?" Soruları



Bu materyal Tohum Otizm Vakfı Eğitim AR-GE ekibi tarafından geliştirilmiştir.

Kullanım Talimatları

Bu materyal çocukların dinlediğini anlama becerilerinin gelişimine katkı sağlamak amacıyla geliştirilmiştir. Bu sette "Ne?" sorularına cevap vermeyi gerektiren bazı görsellere yer verilmiştir. Her görselin sağ alt köşesinde görsel numarası ve bu görsellere ilişkin sorabileceğiniz soru örneklerine "Ne soru seti" sayfasında yer verilmiştir. Kartlarla dinlediğini anlama becerisinin yanı sıra nesne tanıma, renk tanıma, ve mekan belirleme çalışmaları gerçekleştirebilirsiniz. Dilerseniz bu çalışmaları, App Store ve Google Play Store'da yer alan Tohum Eğitim mobil uygulamasını kullanarak dijital ortamda gerçekleştirebilirsiniz. Resimli kartları dayanıklı hale getirmek için kartları laminasyon kaplama yapabilir ya da şeffaf kartlıklar kullanabilirsiniz. Aşağıda örnek çalışma şekillerine yer verilmiştir.



Dinlediğini Anlama

- Çocuğunuzla yan yana olacak şekilde oturunuz.
- Bir kartı elinize alınız ya da çocuğunuzun görebileceği konumda masa üzerine yerleştiriniz.
- Çocuğunuzla göz kontağı kurunuz.
- Masada veya elinizde bulunan fotoğrafı çocuğunuza gösteriniz. Bunun için "Resme bak" yönergesini kullanabilirsiniz.
- Ardından kartı betimleyen cümleyi çocuğunuza tekrar ediniz. Örneğin; "Ali boyama yapıyor." deyiniz. Birkaç saniye sonra kartla ilişkili soruyu sorunuz. "Ali ne yapıyor? ".
- Çocuğunuz doğru tepki verdiğinde ödüllendiriniz.
- 3 saniye içinde tepkide bulunmaz ise sözel ipucu veriniz. Örneğin, "Söyle: Boyama yapıyor".




Nesne/Renk Tanıma-İfade Etme

- Çocuğunuzla yan yana olacak şekilde oturunuz.
- Bir kartı elinize alınız ya da çocuğunuzun görebileceği konumda masa üzerine yerleştiriniz.
- Çocuğunuzla göz kontağı kurunuz.
- Masada veya elinizde bulunan fotoğrafı çocuğunuza gösteriniz. Bunun için "Resme bak" yönergesini kullanabilirsiniz.
- Ardından kartta bulunan bir nesneyi ya da rengi işaret etmesi için "Bana göster (nesne tanıma)" ya da "Bana ... renkli bir şey göster (renk tanıma)" yönergesi kullanabilirsiniz. Aynı beceriyi ifade edici dil becerileri için de çalışabilirsiniz. Nesne adlandırma için kartlarda bulunan bir nesneyi işaret ediniz ve "Bu ne?" sorusunu sorunuz. Renk tanıma için ise bir nesneyi işaret ediniz ve "Bu ne renk?" sorusunu sorunuz.
- Çocuğunuz doğru tepki verdiğinde ödüllendiriniz.
- 3 saniye içinde tepkide bulunmaz ise sözel ya da fiziksel ipucu kullanınız.



Konum Belirleme (Tanıma/İfade Etme)



- Çocuğunuzla yan yana olacak şekilde oturunuz.
- En az iki resimli kartı masa üzerine yerleştiriniz.
- Çocuğunuzla göz kontağı kurunuz.
- Masada bulunan fotoğrafları çocuğunuza gösteriniz. Bunun için "Resimlere bak" yönergesini kullanabilirsiniz.
- Ardından anlama becerileri için " olan kişileri/kişiyi göster" yönergesini veriniz. İfade etme becerileri için ise "Bu kişiler nerede?" sorusunu sorabilirsiniz.
- Çocuğunuz doğru tepki verdiğinde ödüllendiriniz.
- 3 saniye içinde tepkide bulunmaz ise doğru kartı göstermesi için fiziksel ipucu, doğru ifade etmesi için ise sözel ipucu veriniz.





'Ne?' Soru Seti

No	Ne Soruları	Cevap
1	Ali boyama yapıyor. Ali ne yapıyor?	Boyama yapıyor.
2	Ayşe kuş çiziyor. Ayşe ne çiziyor?	Kuş çiziyor.
3	Kadir portakal suyu içiyor. Kadir ne içiyor?	Portakal suyu.
4	Hale köfte sever. Hale ne sever?	Köfte.
5	Damla çizgi film izliyor. Damla ne izliyor?	Çizgi film.
6	Gizem kitap okuyor. Gizem ne okuyor?	Kitap.
7	Deniz çantasını hazırlıyor. Deniz ne yapıyor?	Çantasını hazırlıyor.
8	Gizem kalem buldu. Gizem ne buldu?	Kalem.
9	Aslı kuş gördü. Aslı ne gördü?	Kuş.
10	Kerem süt içti. Kerem ne içti?	Süt.
11	Eda balık tuttu. Eda ne tuttu?	Balık.
12	Aslı yazmayı öğrendi. Aslı ne öğrendi?	Okumayı öğrendi.
13	İpek ip atlıyor. İpek ne atlıyor?	İp atlıyor.
14	Ayşe bebeği ile oynuyor. Ayşe ne yapıyor?	Bebeği ile oynuyor.
15	Emel elma yiyor. Emel ne yiyor?	Elma.
16	Ali kaydıraktan kayıyor. Ali ne yapıyor?	Kaydıraktan kayıyor.
17	Recep boyama kitabı boyadı. Recep ne boyadı?	Boyama kitabı.
18	Yağmur çanta aldı. Yağmur ne aldı?	Çanta.
19	Erdem kitap aldı. Erdem ne aldı?	Kitap.
20	Babam arabasını sattı. Babam ne sattı?	Arabasını sattı.
21	Selin bebeğini yıkadı. Selin ne yıkadı?	Bebeğini yıkadı.
22	Banu babasına el salladı. Banu ne yaptı?	El salladı.
23	Kaan davul çaldı. Kaan ne yaptı?	Davul çaldı.
24	Annem ütü yaptı. Annem ne yaptı?	Ütü yaptı.



"Ne?" Soruları





"Ne?" Soruları




"Ne?" Soruları




"Ne?" Soruları



"Ne?" Soruları



"Ne?" Soruları





TOHUM OTİZM VAKFI EĞİTİM MATERYALLERİ SERİSİ

Bu materyal ücretsiz olup eğitim amaçlı kişisel kullanımlar için Tohum Otizm Vakfı Eğitim AR-GE ekibi tarafından oluşturulmuştur. Tohum Otizm Vakfı'nın izni olmadan kopyalanması, çoğaltılması ve dağıtılması yasaktır.

Soru ve sorunlarınız için aşağıdaki mail adresinden Eğitim AR-GE ekibi ile iletişim kurabilirsiniz.
arge@tohumotizm.org.tr



www.tohumotizm.org.tr
www.tohumotizmportali.org.tr

